

Informacja
o stanie realizacji zadań oświatowych przez organy wykonawcze
samorządu Powiatu Pultuskiego
w roku szkolnym 2019/2020

I. Samorząd Powiatu Pultuskiego był w roku szkolnym 2019/2020 organem prowadzącym dla następujących szkół i placówek:

1. Liceum Ogólnokształcącego im. Piotra Skargi w Pultusku;

2. Zespołu Szkół Zawodowych im. Jana Ruszkowskiego w Pultusku, w skład którego wchodzi:

- **I Liceum Ogólnokształcące, w tym oddziały z innowacją pedagogiczną w zakresie bezpieczeństwa narodowego;**
- **Technikum Nr 1 kształcące w zawodach:**
 - technik elektronik,
 - technik logistyk,
 - technik informatyk,
 - technik ekonomista;
- **Branżowa Szkoła I Stopnia Nr 1;**
- **Liceum Ogólnokształcące dla Dorosłych;**
- **Szkoła Policealna dla Dorosłych;**

3. Zespołu Szkół im. Bolesława Prusa w Pultusku, w skład którego wchodzi:

- **Technikum Nr 2 kształcące w zawodach:**
 - technik żywienia i usług gastronomicznych,
 - technik organizacji reklamy,
 - technik usług fryzjerskich,
 - technik organizacji turystyki;
- **Branżowa Szkoła I Stopnia Nr 2 kształcąca w zawodach:**
 - kucharz,
 - klasy wielozawodowe z zawodami wg wykazu obowiązującej klasyfikacji zawodów;

4. Specjalnego Ośrodka Szkolno-Wychowawczego im. Anny Karłowicz w Pultusku, w skład którego wchodzi:

- **Przedszkole Specjalne;**
- **Publiczna Szkoła Podstawowa Specjalna;**
- **Publiczna Szkoła Specjalna Przystosowująca do Pracy;**

5. Poradni Psychologiczno - Pedagogicznej w Pultusku.

Szczegółową organizację szkół i placówek oświatowych w roku szkolnym 2019/2020 przedstawiają załączniki nr 1-5.

II. Ewidencja szkół i placówek oświatowych niepublicznych.

W roku szkolnym 2019/2020 do ewidencji prowadzonej przez Starostę Pułtuskiego wpisane były następujące szkoły i placówki niepubliczne:

lp.	Nazwa szkoły/ placówki	Organ prowadzący	Dodatkowe informacje
1.	I Liceum Ogólnokształcące CN- B w Pułtusk	Jarosław Chrobot, Katarzyna Wojda	uprawnienia szkoły publicznej; dotacja Powiatu
2.	- Liceum Ogólnokształcące dla Dorosłych w Pułtusk - Studium Bezpieczeństwa i Higieny Pracy	Wiesław Kołakowski	uprawnienia szkoły publicznej; dotacja Powiatu
3.	Niepubliczna Poradnia Psychologiczno-Pedagogiczna PIO	Katarzyna Sieczkowska	dotacja Powiatu – wczesne wspomaganie rozwoju dziecka

III. Finansowanie zadań oświatowych.

Podstawowym źródłem finansowania zadań oświatowych jest część oświatowa subwencji ogólnej. Roczny poziom subwencji oświatowej w roku szkolnym 2019/2020 kształtował się odpowiednio:

- w 2019 r. – 19 408 503,00 zł,
- w 2020 r. – 22 373 572,00 zł.

Wysokość subwencji oświatowej dla Powiatu uzależniona jest od liczby uczniów w danym roku szkolnym. Zasady jej naliczania określa corocznie rozporządzenie Ministra Edukacji Narodowej. Standard finansowy A (algorytm podstawowy) w roku szkolnym 2019/2020 wynosił odpowiednio:

- w 2019 r. – 5 568,5657,
- w 2020 r. – 5 917,8938.

Struktura finansowania zadań oświatowych przedstawia się następująco (Dział 801 – Oświata i wychowanie oraz dział 854: Edukacyjna opieka wychowawcza):

1) rok 2019:

- plan wydatków – 25 169 969,00 zł, w tym wydatki majątkowe – 126 210,00 zł,
- wykonanie wydatków – 24 749 445,63 zł, w tym wydatki majątkowe: 126 209,50 zł.

2) rok 2020:

- plan wydatków – 25 799 101,00 zł, w tym wydatki na projekty współfinansowane z UE – 809 402,00 zł,
- wykonanie wydatków do dnia 31 sierpnia 2020r. – 17 763 367,31 zł, w tym wydatki na projekty współfinansowane z UE – 371 171,56 zł.

Dla pełniejszej i lepszej realizacji zadań oświatowych Powiat pozyskuje środki z Unii Europejskiej. W roku szkolnym 2019/2020, w ramach wydatków bieżących, na rzecz placówek oświatowych realizowano następujące projekty -załącznik nr 6 :

- **„Podniesienie kompetencji kluczowych oraz umiejętności z geografii i fizyki u uczniów LO Skargi”**, główne formy wsparcia to: zajęcia dodatkowe, zakup pomocy dydaktycznych, wyposażenie pracowni fizycznej i geograficznej;
- **„Nowa jakość w szkołach zawodowych – międzynarodowe staże, praktyki, szkolenia dla uczniów i nauczycieli”**, główne formy wsparcia: 2 tygodniowe staże w Portugalii, poprzedzone przygotowaniem językowym, pedagogicznym i kulturowym dla 30 uczniów z Zespołu Szkół Zawodowych im. Jana Ruszkowskiego w Pułtusku (technik logistyk, technik informatyk i technik ekonomista) oraz 25 uczniów z Zespołu Szkół im. Bolesława Prusa w Pułtusku (technik usług fryzjerskich, technik żywienia i usług gastronomicznych i technik organizacji reklamy); 10 dniowe szkolenie job shadowing w Portugalii dla 17 nauczycieli, w tym : 12 nauczycieli z Zespołu Szkół Zawodowych im. Jana Ruszkowskiego w Pułtusku i 5 nauczycieli z Zespołu Szkół im. Bolesława Prusa w Pułtusku- realizacja projektu niedokończona ze względu na sytuację epidemiczną;
- **Projekt grantowy pn. Zdalna Szkoła** – wsparcie Ogólnopolskiej Sieci Edukacyjnej w systemie kształcenia zdalnego. W ramach projektu zakupiono: 9 laptopów dla Liceum Ogólnokształcącego im. Piotra Skargi w Pułtusku, 10 laptopów dla Zespołu Szkół im. Bolesława Prusa w Pułtusku, 9 laptopów dla Zespołu Szkół Zawodowych im. Jana Ruszkowskiego oraz 2 laptopy i 1 tablet dla Specjalnego Ośrodka Szkolno-Wychowawczego im. Anny Karłowicz w Pułtusku;
- **„Staż i praktyka atutem przyszłego pracownika”**- zakończenie realizacji projektu, w ramach której zorganizowano dodatkowe zajęcia kulinarne, zakupiono wyposażenie pracowni usług fryzjerskich, pracowni projektowania fryzur oraz zorganizowano staże i praktyki dla uczniów;

W 2020 r. podpisano umowę na realizację projektu pn. **„Uchwycić obiektywem lub ołówkiem, czyli ponadnarodowa mobilność Ruszkowiaków”**. Projekt realizowany w 2020-2021r.- wartość projektu 199 206,00 zł (2020r. – 1000,00 zł, 2021r. – 198 206,00 zł).

W roku szkolnym 2019/2020 dokonano podziału rezerwy oświatowej z przeznaczeniem na:

- regulację wynagrodzeń nauczycieli szkół i placówek oświatowych – 1 310 265,00 zł,
- pomoc zdrowotną dla nauczycieli – 25 400,00 zł,
- stypendia naukowe, sportowe, artystyczne – 72 800,00 zł,
- pozostałe wydatki związane z funkcjonowaniem jednostek oświatowych – 215 930,00 zł.

Dla zapewnienia lepszego poziomu finansowania zadań oświatowych we wszystkich jednostkach utworzono uchwałą Rady Powiatu – rachunek dochodów własnych. Środki zgromadzone na tym rachunku przeznacza się na finansowanie wydatków, zwłaszcza rzeczowych w tych placówkach.

Wysokość środków zgromadzonych na wydzielonym rachunku dochodów własnych kształtuje się następująco:

- w roku 2019 (wykonanie) – 133 517,79 zł,

- w roku 2020 (plan) – 134 714,00 zł.

Nadzór nad działalnością szkół i placówek oświatowych w zakresie finansowania sprawowany jest na bieżąco. Z podstawowych form nadzoru nad prawidłowym gospodarowaniem środkami finansowymi przez dyrektorów placówek oświatowych należy wymienić:

- analizę planów finansowych jednostek,
- analizę sprawozdawczości budżetowej,
- stały monitoring wydatków poprzez szczegółową i skrupulatną weryfikację zapotrzebowania na środki składanego w toku realizowanych zadań.

IV. Informacja o zadaniach inwestycyjnych i remontowych oraz wzbogacających bazę materialną w szkołach ponadpodstawowych i placówkach oświatowych w roku szkolnym 2019/2020 – załącznik nr 7.

Specjalny Ośrodek Szkolno-Wychowawczy im. Anny Karłowicz – remont pomieszczeń internatu, zakup mikrobusego przystosowanego do przewozu osób niepełnosprawnych, remont szaf wnęgowych w grupach wychowawczych, zakup wyposażenia do siłowni;

Poradnia Psychologiczno-Pedagogiczna- remont łazienek i bieżąca konserwacja obiektu, zakup pomocy terapeutyczno-diagnostycznych i komputerów;

Zespół Szkół Zawodowych im. Jana Ruszkowskiego- adaptacja 2 pomieszczeń na sale dydaktyczne, zakup wyposażenia i pomocy dydaktycznych do nowych sal, czyszczenie boiska, wymiana kamer w monitoringu wizyjnym, drobne prace konserwatorskie i malarskie;

Zespół Szkół im. Bolesława Prusa- wymiana oświetlenia w sali gimnastycznej, zakup materiałów dydaktycznych, zakup licencji do oprogramowań szkolnych, drobne prace malarskie i konserwatorskie;

Liceum Ogólnokształcące im. Piotra Skargi- założenie osłon na lampy i ściany w sali gimnastycznej, remont instalacji elektrycznej, odnowa korytarza na I piętrze, zakup sprzętu sportowego, zakup książek.

V. Wynagrodzenia i średnioroczna struktura zatrudnienia nauczycieli.

Realizując zadania określone w art. 30a ust. 1, 4 i 5 w związku z art. 91d pkt 2 ustawy z dnia 26 stycznia 1982r. - Karta Nauczyciela (Dz.U. z 2018r. poz. 967, ze zm.) Zarząd Powiatu w Pułtuskach przyjął uchwałę Nr 240/2020 w dniu 29 stycznia 2020r. w sprawie przeprowadzenia analizy poniesionych wydatków na wynagrodzenie nauczycieli i średniorocznej struktury zatrudnienia w 2019 roku oraz

przedłożenia sprawozdania z wysokości średnich wynagrodzeń nauczycieli na poszczególnych stopniach awansu zawodowego w szkołach i placówkach oświatowych prowadzonych przez Powiat Pułtusi – analiza i sprawozdanie - *załącznik nr 8-9*.

VI. Pomoc zdrowotna dla nauczycieli.

Na podstawie „Regulaminu funduszu zdrowotnego dla nauczycieli”, stanowiącego załącznik do uchwały Nr VIII/43/2015 Rady Powiatu w Pułtuskach z dnia 15 czerwca 2015r. w sprawie pomocy zdrowotnej dla nauczycieli zatrudnionych w szkołach i placówkach oświatowych prowadzonych przez Powiat Pułtusi (Dz. Urz. Woj. Maz. z 8 lipca, poz.6020), Starosta Pułtusi **przyznał bezzwrotnie zapomogi zdrowotne 49 nauczycielom na kwotę 25 400 zł**, w tym:

13 - z Liceum Ogólnokształcącego im. Piotra Skargi w Pułtuskach na kwotę 8 250 zł;

18- z Zespołu Szkół Zawodowych im. Jana Ruszkowskiego w Pułtuskach na kwotę 9 500 zł;

12 - z Zespołu Szkół im. Bolesława Prusa w Pułtuskach na kwotę 4 150 zł,

5 - ze Specjalnego Ośrodka Szkolno-Wychowawczego im. Anny Karłowicz w Pułtuskach na kwotę 3 100 zł;

1 – z Poradni Psychologiczno-Pedagogicznej w Pułtuskach na kwotę 400 zł.

VII. Stypendia dla uczniów szkół ponadpodstawowych.

Na podstawie „Programu wspierania edukacji uzdolnionych lub uzyskujących bardzo dobre wyniki w nauce uczniów szkół prowadzonych przez Powiat”, stanowiącego załącznik do uchwały Nr XXIX/215/09 Rady Powiatu w Pułtuskach z dnia 22 czerwca 2009r. w sprawie przyjęcia „Programu wspierania edukacji uzdolnionych lub uzyskujących bardzo dobre wyniki w nauce szkół prowadzonych przez Powiat”(Dz. Urz. Woj. Maz. Nr 120, poz. 3511, ze zm.) oraz na podstawie „Regulaminu w sprawie szczegółowych zasad, trybu przyznawania i pozbawiania oraz rodzajów i wysokości stypendiów sportowych”, stanowiącego załącznik do uchwały Nr XXXIII/194/2013 Rady Powiatu w Pułtuskach z dnia 25 marca 2013r. w sprawie szczegółowych zasad, trybu przyznawania i pozbawiania oraz rodzajów i wysokości stypendiów sportowych (Dz. Urz. Woj. Maz. poz. 4150), Starosta Pułtusi **przyznał stypendia 92 uczniom na łączną kwotę 72 800 zł**:

- stypendium za wybitne wyniki w nauce otrzymało 32 uczniów Liceum Ogólnokształcącego im. Piotra Skargi na kwotę 25 600 zł, 39 uczniów Zespołu Szkół Zawodowych im. Jana Ruszkowskiego na kwotę 31 200 zł, 13 uczniów Zespołu Szkół im. Bolesława Prusa na kwotę 10 400 zł;
- stypendium za wybitne osiągnięcia artystyczne otrzymała 1 uczennica Liceum Ogólnokształcącego im. Piotra Skargi na kwotę 800 zł;
- stypendia za osiągnięcia wysokich wyników sportowych otrzymało 2 uczniów Liceum Ogólnokształcącego im. Piotra Skargi na kwotę 1 200 zł, 5 uczniów Zespołu Szkół Zawodowych im. Jana Ruszkowskiego na kwotę 3 600 zł.

VIII. Doskonalenie zawodowe.

Uchwałą Nr 239/2020 z dnia 29 stycznia 2020r. Zarząd Powiatu ustalił plan środków na dofinansowanie w roku 2020 form doskonalenia zawodowego nauczycieli podległych szkół i placówek oświatowych, specjalności i formy kształcenia objęte dofinansowaniem oraz maksymalną kwotę dofinansowania opłat za kształcenie nauczycieli pobieranych przez uczelnie.

Plan uwzględniał następujące formy doskonalenia zawodowego:

- a) udział nauczycieli w seminariach, konferencjach, wykładach, szkoleniach, warsztatach, studiach podyplomowych oraz innych formach doskonalenia zawodowego nauczycieli prowadzonych odpowiednio przez placówki doskonalenia nauczycieli, uczelnie oraz inne podmioty, których zadania statutowe obejmują doskonalenie zawodowe nauczycieli – 51 434,00 zł;
- b) udział nauczycieli w formach kształcenia nauczycieli prowadzonych przez uczelnie i placówki doskonalenia nauczycieli – 36 052,00 zł;
- c) wspomaganie szkół i placówek oraz sieci współpracy i samokształcenia dla nauczycieli, prowadzone przez placówki doskonalenia nauczycieli, poradnie psychologiczno-pedagogiczne, w tym poradnie specjalistyczne i biblioteki pedagogiczne – 5000,00 zł;
- d) udział w szkoleniach branżowych – 1691,00 zł.

Na rok 2020 ustalono kwotę dofinansowania opłat za kształcenie nauczycieli pobieranych przez uczelnie w wysokości 75% poniesionych kosztów za semestr, nie więcej niż 1 500 zł.

IX. Konkurs na stanowisko dyrektora Poradni Psychologiczno -Pedagogicznej w Pułtusk.

W lipcu 2020r. przeprowadzono konkurs na stanowisko dyrektora Poradni Psychologiczno-Pedagogicznej w Pułtusk. Konkurs został nierozstrzygnięty. Zarząd Powiatu, w porozumieniu z organem sprawującym nadzór pedagogiczny oraz po zasięgnięciu opinii rady pedagogicznej, stanowisko dyrektora Poradni Psychologiczno-Pedagogicznej powierzył na okres 5 lat Panu Krzysztofowi Kurpiewskiemu- uchwała Nr 325/2020 z dnia 24 sierpnia 2020r.

X. Przeprowadzenie postępowań egzaminacyjnych na stopień nauczyciel mianowanego.

W wyniku przeprowadzonego postępowania egzaminacyjnego 8 nauczycieli kontraktowanych uzyskało stopień nauczyciela mianowanego:

- *Specjalny Ośrodek Szkolno-Wychowawczy im. Anny Karłowicz* - Joanna Gawęł, Ewa Tomczyk-Kamińska, Jolanta Piecychna, Monika Melnicka, Paweł Piotr Rembecki;
- *Zespół Szkół Zawodowych im. Jana Ruszkowskiego* – Łukasz Dymkowski;
- *Liceum Ogólnokształcące im. Piotra Skargi w Pułtusk* – Mariola Szymańska;
- *Zespół Szkół im. Bolesława Prusa w Pułtusk* – Marta Kulesza.

XI. Nagrody i odznaczenia.

- **Medal Srebrny za Długoletnią Służbę :**
 - ✓ *Zespół Szkół im. Bolesława Prusa:*

❖ Hanna Trojgo

• **Medal Komisji Edukacji Narodowej:**

✓ *Specjalny Ośrodek Szkolno-Wychowawczy im. Anny Karłowicz:*

- ❖ Aldona Iniańska,
- ❖ Wioletta Łątkowska,
- ❖ Elżbieta Siatkowska,
- ❖ Beata Zaręba;

✓ *Liceum Ogólnokształcące im. Piotra Skargi w Pułtusk:*

- ❖ Beata Czerniakowska- Koc

Nagroda Starosty Pułtuskiego z okazji Dnia Edukacji Narodowej:

- Anna Krystoszyk – Liceum Ogólnokształcące im. Piotra Skargi
- Ilona Dynak – Zespół Szkół im. Bolesława Prusa
- Eliza Kędzierska – Specjalny Ośrodek Szkolno-Wychowawczy im. Anny Karłowicz
- Adam Byszewski – Zespół Szkół Zawodowych im. Jana Ruszkowskiego

Nagroda Starosty Pułtuskiego z okazji Jubileuszu 50- lecia Poradni Psychologiczno-Pedagogicznej:

- Agnieszka Kowalska

XII. Wyniki rekrutacji do szkół na rok szkolny 2019/2020 – załącznik nr 10, informacja o przewidywanej liczbie absolwentów szkół podstawowych w powiecie pułtuskim w latach szkolnych 2019/2020-2024/2025 – załącznik nr 10a.

W roku szkolnym 2019/2020 w rekrutacji do szkół ponadpodstawowych brali udział zarówno uczniowie 3 klas gimnazjów jak i uczniowie klas 8 szkoły podstawowej. W sumie - 1074 w powiecie pułtuskim. W wyniku rekrutacji utworzono 23 oddziały klas pierwszych, dla absolwentów gimnazjum 10 oddziałów oraz 13 oddziałów dla absolwentów szkół podstawowych.

XIII. Przedstawienie wyników egzaminu maturalnego w szkołach ponadpodstawowych – załącznik nr 11-13.

W roku szkolnym 2019/2020 egzamin maturalny ze względu na stan epidemii w kraju odbył się wyjątkowo nie w maju, a w czerwcu, od 8 do 29 czerwca 2020r.

XIV. Przedstawienie wyników egzaminu potwierdzającego kwalifikacje w zawodzie w szkołach ponadpodstawowych- załącznik 14-15a.

XV. Wyniki egzaminu ósmoklasisty w Publicznej szkole Podstawowej Specjalnej.

W dniach 16,17 i 18 czerwca 2020r. 9 uczniów klasy VIII Publicznej Szkoły Podstawowej Specjalnej przystąpiło do egzaminu ósmoklasisty i uzyskali następujące wyniki:

język polski - średni wynik dla szkoły 24,70 %

matematyka – średni wynik dla szkoły 34,30 %

język angielski – średni wynik dla szkoły 39, 00%

XVI. Poradnia Psychologiczno-Pedagogiczna .

Rodzaj wydanego orzeczenia	<u>Ilość</u>
O potrzebie kształcenia specjalnego, w tym:	<u>84</u>
niewidomych i słabo widzących	<u>6</u>
niesłyszących lub słabo słyszących	<u>3</u>
z niepełnosprawnością ruchową w tym z afazją	<u>8</u>
z autyzmem w tym z Zespołem Aspergera	<u>28</u>
z upośledzeniem umysłowym w stopniu lekkim	<u>20</u>
z upośledzeniem umysłowym w stopniu umiarkowanym	<u>7</u>
z upośledzeniem umysłowym w stopniu znacznym	<u>1</u>
z niepełnosprawnościami sprzężonymi	<u>10</u>
zajęć rewalidacyjno-wychowawczych	<u>0</u>
zagrożonych niedostosowaniem społecznym	<u>1</u>
O potrzebie indywidualnego nauczania	<u>36</u>
Opinie o potrzebie wczesnego wspomaganie rozwoju dziecka	<u>13</u>
Opinie o potrzebie indywidualnego przygotowania przedszkolnego	<u>3</u>
RAZEM opinie i orzeczenia:	<u>136</u>

XVII. Informacja o działaniach podejmowanych przez szkoły, nakierowanych na kształcenie uczniów ze specjalnymi potrzebami edukacyjnymi.

Zespół Szkół Zawodowych im. Jana Ruszkowskiego

- **orzeczenia o potrzebie kształcenia specjalnego – 5 uczniów**
- **orzeczenie o potrzebie nauczania indywidualnego- 4 uczniów**
- **opinie – 109 uczniów:**
 - ✓ 105 uczniów - specyficzne trudności w uczeniu się
 - ✓ 3 uczniów - głęboka dysleksja rozwojowa
 - ✓ 1 uczeń - dyskalkulia

Podjęmowane działania przez szkołę:

dodatkowe zajęcia w ramach pomocy psychologiczno-pedagogicznej, zajęcia rewalidacyjne; dostosowanie form i metod pracy do zaleceń wydanych przez Poradnię;

Zespół Szkół im. Bolesława Prusa

- **orzeczenia o potrzebie kształcenia specjalnego – 14 uczniów:**
- **indywidualizowana ścieżka kształcenia- 2 uczeń**
- **opinie - 64 uczniów:**
 - ✓ 53 uczniów- specyficzne trudności w uczeniu się
 - ✓ 9 uczniów- odchylenia rozwojowe
 - ✓ 2 uczniów- specjalne potrzeby wynikające z choroby ucznia

Podjęmowane przez szkołę działania :

zajęcia rewalidacyjne, zajęcia dydaktyczno-wyrównawcze, dostosowanie form i metod pracy do zaleceń wydanych przez Poradnię.

Liceum Ogólnokształcące im. Piotra Skargi w Pułtusku

- **orzeczenia o potrzebie nauczania indywidualnego – 4 uczniów**
- **orzeczenie o potrzebie kształcenia specjalnego – 5 uczniów, w tym:**
 - ✓ 3 uczniów objętych kształceniem specjalnym na podstawie IPET
- **indywidualizowana ścieżka kształcenia- 2 uczniów**
- **opinie -57 uczniów ze względu na specyficzne trudności w uczeniu się**

Podjęmowane działania:

zajęcia rewalidacyjne, zatrudnienie nauczyciela wspomagającego, dostosowanie form i metod pracy zgodnie z zaleceniami Poradni.

XVIII. Informacja na temat nauczania zdalnego.

Od 12 marca 2020r., na podstawie rozporządzenia Ministra Edukacji Narodowej z dnia 11 marca 2020 r. w sprawie czasowego ograniczenia funkcjonowania jednostek systemu oświaty w związku z zapobieganiem, przeciwdziałaniem i zwalczaniem COVID-19 (Dz. U. z 11 marca 2020 r., poz. 410), szkoły zostały zamknięte. Od 16 marca 2020r. do 25 marca 2020r. zawieszono prowadzenie działalności dydaktycznej, wychowawczej i opiekuńczej. Nauczyciele mogli pracować zdalnie tzn. przygotowywać dla uczniów materiały powtórzeniowe do opracowania samodzielnego w domu. W kolejnych dniach Ministerstwo Edukacji Narodowej poinformowało o zmianie przepisów, dzięki którym możliwe było prowadzenie kształcenia na odległość w okresie czasowego ograniczenia funkcjonowania szkół i placówek oświatowych. Określono zasady prowadzenia nauczania na odległość i stworzono możliwość oceniania i klasyfikowania uczniów. Nowe przepisy obowiązywały na początku od 25 marca 2020 r. do 10 kwietnia 2020 r., a następnie były aktualizowane i przedłużane aż do zakończenia zajęć dydaktycznych – 28 czerwca 2020r.

W szkołach i placówkach prowadzonych przez Powiat Pułtuski na potrzeby kształcenia zdalnego zostały opracowane odpowiednie zasady i procedury. Nauczyciele podczas zajęć korzystali m.in. z dziennika elektronicznego, platformy Google Classroom, Messengera, WhatsApp, ZOOM, poczty elektronicznej, Facebooka i Instagrama, materiałów udostępnionych i rekomendowanych przez Ministerstwo Edukacji Narodowej (zwłaszcza platforma edukacyjna www.epodreczniki.pl), Centralną i Okręgową Komisję Egzaminacyjną. Na bieżąco monitorowano aktywność uczniów podczas nauczania zdalnego. Prowadzone były konsultacje on-line oraz na terenie szkoły zgodnie z zaleceniami MEN i GIS.

XIX. Informacja z nadzoru pedagogicznego sprawowanego przez kuratora oświaty lub właściwego ministra w szkołach i placówkach tych typów i rodzajów, których prowadzenie należy do zadań własnych jednostki samorządu terytorialnego.

Liceum Ogólnokształcące im. Piotra Skargi w Pułtusk

Temat kontroli: zgodności z przepisami prawa organizowania zajęć w grupie do pięciu uczniów lub w formie indywidualnej oraz udzielania uczniom pomocy psychologiczno-pedagogicznej w formie zindywidualizowanej ścieżki nauczania w Liceum Ogólnokształcącym im. Piotra Skargi w Pułtusk

Zalecenia:

- a) zaleca się, aby zespół, który tworzą nauczyciele i specjaliści prowadzący zajęcia z uczniem, dokonywał okresowych wielospecjalistycznych ocen poziomu funkcjonowania ucznia z efektywności indywidualnego programu edukacyjno-terapeutycznego w zakresie realizowania z uczniem wybranych zajęć edukacyjnych indywidualnie – zgodnie z § 6 ust. 9 w związku z § 6 ust. 1 pkt 8 rozporządzenia Ministra Edukacji Narodowej z dnia 9 sierpnia 2017r. w sprawie warunków organizowania kształcenia, wychowania i opieki dla dzieci i młodzieży niepełnosprawnych, niedostosowanych społecznie i zagrożonych niedostosowaniem społecznym (Dz. U. z 2017r. poz. 1578, z późn. zm.).

Poradnia Psychologiczno-Pedagogiczna w Pułtusk

Temat kontroli: zgodności z przepisami prawa wydawania orzeczeń o potrzebie kształcenia specjalnego w zakresie dotyczącym organizacji zajęć w grupie do pięciu uczniów lub w formie indywidualnej oraz opinii w sprawie objęcia ucznia pomocą psychologiczno-pedagogiczną w formie zindywidualizowanej ścieżki kształcenia.

Zalecenia:

- a) zaleca się uzasadnianie potrzeby realizacji wybranych zajęć wychowania przedszkolnego indywidualnie z dzieckiem lub w grupie liczącej do pięciu dzieci zgodnie z załącznikiem nr 1 rozporządzenia Ministra Edukacji Narodowej z dnia 7 września 2017 r. w sprawie orzeczeń i opinii wydawanych przez zespoły orzekające działające w publicznych poradniach psychologiczno-pedagogicznych (Dz. U. poz. 1743) w związku z § 13 ust. 2 pkt 6 tego rozporządzenia.
- b) zaleca się wydawanie opinii w sprawie potrzeby objęcia ucznia pomocą psychologiczno-pedagogiczną w formie zindywidualizowanej ścieżki kształcenia na podstawie dołączonej do wniosku dokumentacji zgodnie z § 12 ust. 4 pkt 3 rozporządzenia Ministra Edukacji Narodowej z dnia 9 sierpnia 2017 r. w sprawie zasad organizacji i udzielania pomocy psychologiczno-pedagogicznej w publicznych przedszkolach, szkołach i placówkach (Dz. U. poz. 1591, z późn. zm.) lub zgodnie z § 13b ust. 4 pkt 3 rozporządzenia Ministra Edukacji Narodowej z dnia 30 kwietnia 2013 r. w sprawie zasad udzielania i organizacji pomocy psychologiczno-pedagogicznej w publicznych szkołach i placówkach (Dz. U. poz. 532, z późn.zm.).

Zespół Szkół Zawodowych im. Jana Ruszkowskiego w Pułtusk

Temat kontroli: zgodności oferty kształcenia zawodowego z nową klasyfikacją zawodów szkolnictwa w Zespole Szkół Zawodowych im. Jana Ruszkowskiego w Pułtusk.

Zalecenia:

- a) zaleca się, aby statut szkoły określał zawody, w których kształci szkoła zgodnie z ustawą z dnia 14 grudnia 2016 r. - Prawo oświatowe.
- b) zaleca się, aby działalność edukacyjna szkoły, w zakresie kształcenia w danym zawodzie szkolnictwa branżowego była określona w programie nauczania tego zawodu, dopuszczonym przez dyrektora do użytku w szkole, zgodnie z załącznikiem 1 do rozporządzenia Ministra Edukacji Narodowej z dnia 15 lutego 2019 r. w sprawie ogólnych celów i zadań kształcenia w zawodach szkolnictwa branżowego oraz klasyfikacji zawodów szkolnictwa branżowego (Dz. U. poz. 316).

XX . Informacje o osiągnięciach uczniów w olimpiadach, konkursach i zawodach sportowych oraz o realizowanych projektach edukacyjnych w roku szkolnym 2018/2019:

- Liceum Ogólnokształcące im. Piotra Skargi w Pułtusku

<i>Olimpiada, konkurs, zawody sportowe i inne</i>	<i>Szczebel</i>	<i>Miejsce</i>
Olimpiada teologii Katolickiej	Ogólnopolski	2 finalistów

Projekt edukacyjny - „**Tych dni historia nie zapomni**” pod honorowym patronatem Mazowieckiego Kuratora Oświaty oraz Starosty Pułtuskiego. Projekt realizowany we współpracy z Instytutem Pamięci Narodowej i NSZZ Solidarność Pracowników Ziemi Pułtuskiej. Na konkurs składały się:

- ✓ konkurs filmowy „Mój region w czasie okupacji- relacje i wspomnienia świadków” ;
- ✓ sesja popularnonaukowa dotycząca sytuacji Polski , a w szczególności naszego regionu podczas okupacji niemieckiej;
- ✓ spektakl literacko-muzyczny „Tych dni historia nie zapomni...”;
- ✓ wystawa IPN „Rzeczpospolita utracona”;
- ✓ Konkurs Pieśni Patriotycznej „Pieśń ujdzie cało..”.

- Zespół Szkół Zawodowych im. Jana Ruszkowskiego w Pułtusku

<i>Olimpiada, konkurs, zawody sportowe i inne</i>	<i>Szczebel</i>	<i>Miejsce</i>
Mistrzostwa Europy Juniorów podnoszenie ciężarów – uczennica Zuzanna Czymerska	międzynarodowy	III

Kontynuowane były szkolne projekty edukacyjne „ Zawodowcy przyszłości” oraz „Kreatywność kluczem do sukcesu” we współpracy z lokalnymi przedsiębiorcami (m.in. Mardom, Eti Polam).

- Zespół Szkół im. Bolesława Prusa w Pułtusku

<i>Olimpiada, konkurs, zawody sportowe i inne</i>	<i>Szczebel</i>	<i>Miejsce</i>
Regionalny konkurs „Moje etyczne drogowskazy”- organizator Biblioteka Pedagogiczna w Ciechanowie	regionalny	I miejsce
Konkurs plastyczny „Nigdy więcej wojny” - organizator PB im. Lelewela w Pułtusku	powiatowy	I,II ,III miejsce

W Technikum Nr 2 w klasie III technik żywienia i usług gastronomicznych realizowana jest innowacja „dietetyka” podczas realizacji przedmiotów z zakresu kształcenia zawodowego.

- Specjalny Ośrodek Szkolno-Wychowawczy im. Anny Karłowicz w Pułtusk

<i>Olimpiada, konkurs, zawody sportowe i inne</i>	<i>Szczebel</i>	<i>Miejsce</i>
Ogólnopolski Konkurs Plastyczno-Literacki „Twórczość ks. Jana Twardowskiego widziana oczami dziecka” – pod patronatem MKO, Instytutu Papieża Jana Pawła II i Starosty Pruszkowskiego	ogólnopolski	I, II, III miejsce w IV kategorii wiekowej
Biegi przełajowe – EKO-START – Joniec 2019	rejonowy	I miejsce 800m II miejsce 1200 m II miejsce 1000m III miejsce 1500m IV miejsce 1500 m
Konkurs Plastyczny WOŚP „Najpiękniejsze serce”	powiatowy	I miejsce kategoria szkoły podstawowe

Udział w Ogólnopolskim projekcie z zakresu edukacji prozdrowotnej i profilaktyki uzależnień „Moje zdrowie – moja siła, wielka moc”, którego celem było wykształcenie u dzieci postaw prozdrowotnych poprzez uczenie zasad zdrowego odżywiania oraz przekazywanie wiedzy na temat produktów służących zdrowiu i produktów dla zdrowia szkodliwych. Realizowane zadania koncentrowały się wokół

Realizacja projektu pod hasłem „Podejmij wyzwanie Marka Żarówki”. Założeniem projektu było promowanie pozytywnego wizerunku osób z niepełnosprawnością intelektualną w środowisku lokalnym oraz integracja uczniów SOSW im. A. Karłowicz w Pułtusk z uczniami Zespołu Szkół Zawodowych im. J. Ruszkowskiego w Pułtusk poprzez organizowanie różnego rodzaju spotkań i akcji.

Opracowanie i wdrożenie innowacji pedagogicznej o charakterze metodyczno-programowym „Nauczanie przez kodowanie”, którą objęci byli uczniowie z klas IV-V Publicznej Szkoły Podstawowej Specjalnej w SOSW im. Anny Karłowicz w Pułtusk z lekką niepełnosprawnością intelektualną. Głównym celem wprowadzonej innowacji było:

- kształtowanie miękkich kompetencji: rozwijanie logicznego algorytmicznego myślenia, zadaniowego podejścia do stawianych problemów, kreatywności,
- kształtowanie umiejętności pracy w zespołach, szukania kompromisów, optymalnych rozwiązań,
- rozwijanie uzdolnień i zainteresowań informatycznych wśród uczniów,
- stopniowe i odpowiedzialne wprowadzanie uczniów w cyfrowy świat, świadome, czynne i twórcze korzystanie z nowoczesnych technologii.

SEKRETARZ POWIATU

Katarzyna Jenkowska
mgr Katarzyna Jenkowska

Zestawienie

danych liczbowych z arkuszy organizacji podległych szkół i placówek oświatowych w roku szkolnym 2019/2020
(wg stanu na 02.09.2019r.)

Wyszczególnienie	Szkoła / placówka					RAZEM
	LO w Pułtusku	ZSZ w Pułtusku	ZS w Pułtusku	SOSW w Pułtusku	PP-P w Pułtusku	
	497 / 17	674 / 26	380 / 15	127 / 19		1678 / 77
w tym:						
a/ w liceach ogólnokształcących	497 / 17	113 / 4				610 / 21
b/ w technikach		469 / 18	251 / 10			720 / 28
z tego w zawodzie:						
- technik elektronik		22 / 1				22 / 1
- technik logistyk		198 / 7				198 / 7
- technik informatyk		144 / 6				144 / 6
- technik ekonomista		105 / 4				105 / 4
- technik żywienia i usług gastronomicznych			105 / 4			105 / 4
- technik organizacji reklamy			76 / 3			76 / 3
- technik usług fryzjerskich			59 / 2,5			59 / 2,5
technik organizacji turystyki			11 / 0,5			11 / 0,5
c/ w klasach szkoły branżowej I stopnia		33 / 1	129 / 5			162 / 6
wielozawodowa		33 / 1	65 / 2,5			98 / 3,5
kucharz			64 / 2,5			64 / 2,5
d/ w szkołach w SOSW				127 / 19		127 / 19
z tego:						
- szkoła podstawowa specjalna				64 / 10		64 / 10
- szkoła specjalna przysposabiająca do pracy				63 / 9		63 / 9
e/ w szkołach dla dorosłych		59 / 3				59 / 3
w tym:						
- w liceum ogólnokształcącym		59 / 3				59 / 3
- w szkole policealnej						
Liczba wychowanków/grup w ośrodku				79 / 11		79 / 11
Liczba placówek w rejonie PP-P					48	48
Tygodniowa liczba godzin ogółem	858,5	1139,8	737,5	1603,5	290	4629,3
w tym: - wynikających z planów nauczania	519	807,8	457	1427		3210,8
- z podziału na grupy	142	251	136			529
Tygodniowa liczba godz./ średnioroczna tygodniowa liczba godzin ogółem	858,5 / 817,6	1139,8 / 1067,9	737,5 / 713	1603,5	290	4629,3 / 4482
w tym: - godz. ponadwymiarowych	229 / 190,4	227,5 / 149,1	176,5 / 152,4	128,5	25	786,5 / 645,4
- godz. nauczycieli niepełnozatrudnionych	77,5 / 74,2	80,5 / 76,9	50 / 49,6	48	20	276 / 268,7
Roczna liczba godzin na zajęcia w szkołach dla dorosłych ogółem		1452,2				1452,2
w tym: - godz. ponadwymiarowych		1452,2				1452,2
- godz. nauczycieli niepełnozatrudnionych						
Wczesne wspomaganie rozwoju dziecka					180 godz. miesięcznie/ 45 godz. tygodniowo	180 godz. miesięcznie/ 45 godz. tygodniowo
Liczba nauczycieli:	41	61	41	82	15	240
a) pełnozatrudnionych ogółem	32	49	36	78	13	208
w tym: - na urlopie dla poratowania zdrowia						
- na urlopie wychowawczym			2			2
- na urlopie macierzyńskim + uzupeł. urlopie wypocz.				2		2
- na długotrwałym zwolnieniu lekarskim				1		1
- uzupełniający urlopie wypoczynkowy			2			2
- na urlopie bezpłatnym		1	3	1		5
b) niepełnozatrudnionych	9	12	5	4	2	32
- na urlopie bezpłatnym				1		1
Liczba nauczycieli na stanowiskach kierowniczych ogółem	2	3	3	4	1	13
w tym: - dyrektor	1	1	1	1	1	5
- wicedyrektor	1	2	1	2		6
- kierownik szkolenia praktycznego			1			1
- kierownik ośrodka				1		1
Liczba etatów:	2,5	3	3	4		12,5
- bibliotekarzy szkolnych	1	1	1	1		4
- pedagogów szkolnych	1,5	2	1	2		6,5
- psychologów szkolnych			1	1		2
Liczba etatów pracowników niepedagogicznych ogółem	12	11	12	40	6 3/4	81 3/4
w tym na stanowiskach: - urzędniczych	2	3	1	3	1 3/4	10 3/4
- pomocniczo- obsługowych:						
zatrudnionych na podstawie umowy o pracę na czas nieokreślony i na podstawie umowy z Powiatowym Urzędem Pracy	10	8	11	37	5	71



EZK.4323.1.7.2019

Zestawienie porównawcze

danych liczbowych z arkuszy organizacji podległych szkół i placówek oświatowych w roku szkolnym 2019/2020
(wg stanu na 02.09.2018r.)
z danymi z organizacji w roku szkolnym 2018/2019 (wg stanu na 03.09.2018r.)

Wyszczególnienie	Szkoła/Placówka					RAZEM
	LO w Pułtusku	ZSZ w Pułtusku	ZS w Pułtusku	SOSW w Pułtusku	PP-P w Pułtusku	
Różnica:						
a) w liczbie szkół i placówek	bz	bz	bz	bz	bz	bz
b) w liczbie dzieci, uczniów, słuchaczy ogółem	+123	+129	+71	+5		+328
c) w liczbie oddziałów ogółem	+4	+4	+2	bz		+10
d) w liczbie słuchaczy ogółem		+4				+4
e) w liczbie oddziałów dla dorosłych ogółem		bz				bz
f) w liczbie wychowanków w ośrodku				+8		+8
g) w liczbie grup wychowawczych w ośrodku				bz		bz
h) w tygodniowej liczbie godzin/średniorocznej tygodniowej liczbie godzin ogółem, w tym:	+178/+172,9	+149,8 / +134,1	+111 / +112,5	-0,5	+20	+458,3 / +439
- godz. ponadwymiarowych	+98,5/+93,3	+51 / +42,8	+76,5 / +76,4	-6,5	-6	+213,5 / +200
- godz. nauczycieli niepełnozatrudnionych	+23,5/+22,6	+4,5 / +5,4	-1 / +1,1	-30	-14	+43 / +45,1
i) w rocznej liczbie godzin na zajęcia w szkołach dla dorosłych ogółem, w tym:		+64,2				+64,2
- godz. ponadwymiarowych		+609,0				+609,0
- godz. nauczycieli niepełnozatrudnionych		-545,7				-545,7
j) w liczbie nauczycieli:	+8	+3	+2	+1	+1	+15
· pełnozatrudnionych ogółem, w tym:	+3	+4	+3	+1	+2	+13
· niepełnozatrudnionych:	+5	-1	-1	bz	-1	+2
k) w liczbie nauczycieli na stanowiskach kierowniczych ogółem, w tym:	bz	bz	bz	bz	bz	bz
- dyrektor	bz	bz	bz	bz	bz	bz
- wicedyrektor	bz	bz	bz	bz		bz
- kierownik szkolenia praktycznego		bz	bz			bz
- kierownik ośrodka				bz		bz
l) w liczbie etatów:						
- bibliotekarzy szkolnych	bz	bz	bz	bz		bz
- pedagogów szkolnych	bz	-1	bz	bz		-1
- psychologów szkolnych			bz	bz		bz
l) w liczbie etatów pracowników niepedagogicznych	+1	bz	+1	-3,5	bz	-1,5

Sporządziła: Daria Lisiecka, Joanna Czyżewska-Szymańska




**Dane dotyczące liczby* uczniów oraz liczby* oddziałów
w podległych szkołach ponadgimnazjalnych dla młodzieży i placówkach oświatowych
w latach 2012/2013 – 2019/2020**

	LO	ZSZ	ZS	SOSW	Razem
Rok szkolny 2012/2013	•Liczba uczniów 451 •Liczba oddziałów 16 •Średnia na oddział 28,20	470 19 24,70	511 20 25,60	136 17 8,00	1568 72 21,80
Rok szkolny 2013/2014	•Liczba uczniów 412 •Liczba oddziałów 15 •Średnia na oddział 27,47	440 19 23,16	465 19 24,47	143 17 8,41	1460 70 20,88
Rok szkolny 2014/2015	•Liczba uczniów 400 •Liczba oddziałów 15 •Średnia na oddział 26,67	375 16 23,44	455 18 25,28	147 18 8,17	1377 67 20,55
Rok szkolny 2015/2016	•Liczba uczniów 379 •Liczba oddziałów 14 •Średnia na oddział 27,07	425 18 23,61	419 17 24,65	144 18 8,00	1367 67 20,40
Rok szkolny 2016/2017	•Liczba uczniów 368 •Liczba oddziałów 13 •Średnia na oddział 28,31	446 19 23,47	391 15 26,07	146 19 7,68	1351 66 20,47
Rok szkolny 2017/2018	•Liczba uczniów 386 •Liczba oddziałów 13 •Średnia na oddział 29,69	459 18 25,50	347 15 23,13	135 19 7,10	1326 65 20,40
Rok szkolny 2018/2019	•Liczba uczniów 372 •Liczba oddziałów 13 •Średnia na oddział 28,61	488 19 25,70	308 13 23,70	122 19 6,42	1290 64 20,15
Rok szkolny 2019/2020	•Liczba uczniów 501 •Liczba oddziałów 17 •Średnia na oddział 29,47	614 23 26,69	379 15 25,26	128 19 6,73	1622 74 21,91

* Stan na 30 września każdego roku

Sporządziła: D. Lisiecka



EZK.4323.1.7.2019

Zestawienie

danych o nauczycielach pełnozatrudnionych w podległych szkołach ponadgimnazjalnych i placówkach oświatowych
wg stopnia awansu zawodowego w roku szkolnym 2019/2020
(wg stanu na dzień 30.09.2019r.)

Szkoła/Placówka	Liczba nauczycieli											
	ogółem	bez stopnia		stażystów		kontraktowych		mianowanych		dyplomowanych		
		N	%	N	%	N	%	N	%	N	%	
Liceum Ogólnokształcące im. Piotra Skargi w Pułtusku	32	-	1	3,12	1	3,12	2	6,25	28	87,5		
Zespół Szkół Zawodowych im. Jana Ruszkowskiego w Pułtusku	49	-	2	4,08	6	12,24	12	24,48	29	59,18		
Zespół Szkół im. Bolesława Prusa w Pułtusku	36	-	2	5,55	5	13,88	8	22,22	21	58,33		
Specjalny Ośrodek Szkolno-Wychowawczy im. Anny Karłowicz w Pułtusku	78	-	9	11,53	9	11,53	13	16,66	47	60,25		
Poradnia Psychologiczno – Pedagogiczna w Pułtusku	13	-	1	7,69	-	-	3	23,07	9	69,23		
Razem	208	-	15	7,21	21	10,09	38	18,26	134	64,42		



Zestawienie
danych dotyczących prowadzonych i dotowanych szkół i placówek
w latach szkolnych 2018/2019 i 2019/2020
(wg stanu na 30.09.2018 i 30.09.2019)

Lp.	Szkoła/Placówka	Stan wg sprawozdań SIO					
		2018r.		2019r.		różnica	
		liczba		liczba		w liczbie	
		oddz. grup	uczniów słuchaczy	oddz. grup	uczniów słuchaczy	oddz. grup	uczniów słuchaczy
1.	Liceum Ogólnokształcące im. P. Skargi w Pułtusku	13	372	17	501	+ 4	+ 129
2.	Zespół Szkół Zawodowych im. J. Ruszkowskiego w Pułtusku w tym:	22	547	26	666	+4	+119
	• I Liceum Ogólnokształcące	3	84	4	113	+1	+ 29
	• Technikum Nr 1	16	404	18	468	+2	+64
	• Branżowa Szkoła I Stopnia Nr 1 w Pułtusku			1	33	+1	+ 33
	• Liceum Ogólnokształcące dla Dorosłych	3	59	3	52	bz	-7
3.	Zespół Szkół im. B. Prusa w Pułtusku w tym:	13	308	15	379	+ 2	+ 71
	• Technikum Nr 2	7	165	10	249	+ 3	+ 84
	• Zasadnicza Szkoła Zawodowa Nr 2	2	54	-	-	-	-
	• Branżowa Szkoła I Stopnia Nr 2 w Pułtusku	4	89	5	130	+1	+41
4.	Specjalny Ośrodek Szkolno-Wychowawczy im. A. Karłowicz w Pułtusku w tym:	19	122	19	128	bz	+ 6
	• Publiczna Szkoła Podstawowa Specjalna	9	55	10	65	+1	+10
	• Publiczne Gimnazjum Specjalne	1	7	-	-	-	-
	• Publiczna Szkoła Specjalna Przystosowująca do Pracy	9	60	9	63	bz	+3
5.	I Liceum Ogólnokształcące CN-B w Pułtusku	3	60	4	92	+ 1	+32
6.	Liceum Ogólnokształcące dla Dorosłych w Pułtusku	3	68	3	92	bz	+ 24
7.	Studium Bezpieczeństwa i Higieny Pracy dla Dorosłych w Pułtusku	2	17	2	11	bz	- 6
8.	Studium Rachunkowości dla Dorosłych w Pułtusku	2	18	0	0	- 2	-18
R a z e m		77	1512	86	1869	+ 9	+ 357



Nazwa Programu	Tytuł projektu	Okres realizacji	Jednostka realizująca projekt	Wartość projektu		Wydatkowane środki	
				Dotacja	Wkład własny	Rok 2019	do 31 sierpnia 2020
RPO WM na lata 2014-2020 Oś Priorytetowa X Edukacja dla rozwoju regionu Działanie 10.1 Kształcenie i rozwój dzieci i młodzieży Poddziałanie 10.1.1 Edukacja ogólna (w tym w szkołach zawodowych)	Podniesienie kompetencji kluczowych oraz umiejętności z geografii i fizyki u uczniów LO Skargi”	od 01.09.2018 do 27.11.2020	STAROSTWO POWIATOWE W PULTUSKU	344 500,00 zł	34 325,00 zł	199 715,46 zł	42 747,39zł
Projekt „Międzynarodowa mobilność edukacyjna uczniów i absolwentów oraz kadry kształcenia zawodowego” Program Operacyjny Wiedza Edukacja Rozwój 2014-2020, współfinansowany z Europejskiego Funduszu Społecznego, Nr umowy POWERVET-2019-1-PL01-KA102-063514	Nowa jakość w szkołach zawodowych - międzynarodowe staże, praktyki, szkolenia dla uczniów i nauczycieli	od 1.10.2019 do 30.09.2020	STAROSTWO POWIATOWE W PULTUSKU	581 392,28 zł Przekazane środki : 465 113,82 zł (I RATA 80%)	0,00	168 800,46 zł	254 849,21 zł
Program Operacyjny Polska Cyfrowa na lata 2014-2020 Oś Priorytetowa nr 1 „Powszechny dostęp do szybkiego Internetu” Działanie 1. 1: „Wyzeliminowanie terytorialnych różnic w możliwości dostępu do szerokopasmowego Internetu o wysokich przepustowościach”	Projekt grantowy pn. Zdalna Szkoła – wsparcie Ogólnopolskiej Sieci Edukacyjnej w systemie kształcenia zdalnego	od 17.04.2020 do 17.10.2020	STAROSTWO POWIATOWE W PULTUSKU	Grant 80 000 zł	0,00	-	79 779,11 zł
Projekt współfinansowany z EFS w ramach Osi priorytetowej X Edukacja dla rozwoju regionu, Działania 10.3 Doskonalenie zawodowe, Poddziałania 10.3.1 Doskonalenie zawodowe uczniów RPO WM na lata 2014-2020.	„Staż i praktyka atutem przyszłego pracownika”	od 02.10.2017 do 30.09.2019	ZESPÓŁ SZKÓŁ IM. B. PRUSA W PULTUSKU	1 276 377,48	142 200,00	430 538,70 zł	-



EZK.4323.30.2020

Informacja

o wartości zrealizowanych zadań inwestycyjnych, modernizacyjnych i remontowych oraz wzbogacających bazę materialną w podległych szkołach ponadgimnazjalnych i placówkach oświatowych w roku szkolnym 2019/2020

Szkoła/ placówka	Wartość ogółem (w zł)	Zadania inwestycyjne, modernizacyjne i remontowe oraz wzbogacające bazę materialną w tym				
		Projekt	Środki budżetowe	Środki (dochody) własne	Dotacja	Darowizna
Liceum Ogólnokształcące im. Piotra Skargi w Pułtusk	95 950,59	-	92 529,64	2 214,00	-	1 206,95
Zespół Szkół Zawodowych im. Jana Ruszkowskiego w Pułtusk	214 177,06	-	210087,92	4 089,14	-	-
Zespół Szkół im. Bolesława Prusa w Pułtusk	44 483,33	-	42 950,57	1 532,76	-	-
Specjalny Ośrodek Szkolno-Wychowawczy im. Anny Karłowicz w Pułtusk	948 775,55	474 703,03	460 072,52	-	-	14 000,00
Poradnia Psychologiczno-Pedagogiczna w Pułtusk	212 175,35	37 573,52	134 906,55 zł	39 695,28 zł	-	-
Razem	1 515 561,88	512 276,55	940 547,20	47 531,18	-	15 206,95

Sporządziła: Joanna Czyżewska-Szymańska



czk. 4323.51.2019

Analiza poniesionych wydatków na wynagrodzenia nauczycieli w odniesieniu do wysokości średnich wynagrodzeń, o których mowa w art. 30 ust. 3 KN oraz średniorocznej struktury zatrudnienia nauczycieli na poszczególnych stopniach awansu zawodowego w 2019r. w szkołach i placówkach oświatowych prowadzonych przez Powiat Pułtusk

Nazwa województwa	mazowieckie			
Nazwa powiatu	pułtusk			
Nazwa gminy	Pułtusk			
kod TERYT	WK	PK	GJK	GT
	14	24	00	0
Kwota bazowa (zgodnie z ustawą budżetową na rok 2019)		Od 1 stycznia do 31 grudnia 3 045,21		

Lp	Rok podlegający analizie	Wskazniki określone w art. 30 ust. 3 KN	Średnie wynagrodzenie				Średnioroczna liczba etatów ustalona dla okresów obowiązywania poszczególnych kwot bazowych		Suma iloczynów średniorocznej liczby etatów i średnich wynagrodzeń, o których mowa w art. 30 ust. 3 KN, ustalonych dla okresów obowiązywania poszczególnych kwot bazowych 8x(kol.4xkol.6)+4(kol.5xkol.7)	Wyniki poniesione w roku na wynagrodzenia w składkach wskazanych w art. 30 ust. 1 KN	Kwota różnicy (kol.9 - kol.8)	Średnioroczna liczba etatów	Średnie wynagrodzenie - wydatki pomieszczone	Średnia roczna wynagrodzenia (art. 30 ust. 3 KN)	Kwota różnicy
			od 1 stycznia do 31 sierpnia (kol.3xB1)	od 1 września do 31 grudnia (kol.3xB2)	od 1 stycznia do 31 sierpnia	od 1 września do 31 grudnia									
1	2019		4	5	6	7	8	9	10	11	12	13	14		
1	n-1 stanowiąca	100%	3 045,21	3 337,55	10,34	14,41	444 276,15	530 895,46	86 619,31	11,70	3 781,31	3 164,36	616,95		
	LO	100%	3 045,21	3 337,55	0,98	1,76	47 370,90	54 744,38	7 373,58	1,24	3 679,06	3 183,52	495,54		
	ZSZ	100%	3 045,21	3 337,55	1,70	2,77	78 394,91	81 081,76	2 686,85	2,06	3 280,01	3 171,32	108,69		
	ZS	100%	3 045,21	3 337,55	0,98	2,00	50 574,95	56 010,53	5 435,68	1,32	3 536,02	3 192,86	343,16		
	SOZSW	100%	3 045,21	3 337,55	6,00	7,33	244 827,05	314 973,54	70 946,49	6,44	4 075,74	3 157,70	918,04		
	PP-P	100%	3 045,21	3 337,55	0,68	0,55	23 908,55	24 081,25	176,70	0,64	3 136,10	3 113,09	23,01		
2	n-1 kontraktowy	111%	3 380,18	3 704,68	19,45	20,66	832 110,76	988 023,29	155 912,53	19,85	4 147,87	3 493,33	654,54		
	LO	111%	3 380,18	3 704,68	0,95	1,00	40 508,09	40 690,44	182,35	0,97	3 495,74	3 480,08	15,67		
	ZSZ	111%	3 380,18	3 704,68	4,44	5,69	204 382,51	239 529,35	35 146,84	4,86	4 107,16	3 504,50	602,66		
	ZS	111%	3 380,18	3 704,68	3,04	4,61	150 520,28	179 607,48	29 087,20	3,56	4 204,29	3 523,41	680,88		
	SOZSW	111%	3 380,18	3 704,68	10,81	9,36	431 021,19	521 993,84	90 972,65	10,33	4 210,99	3 477,10	733,89		
	PP-P	111%	3 380,18	3 704,68	0,21	0,00	5 678,70	6 202,18	523,48	0,14	3 691,77	3 380,18	311,60		
3	n-1 mianowany	144%	4 385,10	4 806,07	32,94	35,13	1 830 910,51	1 940 569,66	109 659,15	33,67	4 802,91	4 531,51	271,41		
	LO	144%	4 385,10	4 806,07	1,29	2,25	88 508,86	84 893,41	-3 615,45	1,61	4 394,07	4 581,20	-187,14		
	ZSZ	144%	4 385,10	4 806,07	11,32	11,97	627 229,29	632 648,77	5 419,48	11,54	4 568,52	4 529,39	39,14		
	ZS	144%	4 385,10	4 806,07	4,62	5,92	275 881,03	263 504,39	-12 376,64	5,05	4 348,26	4 552,49	-204,23		
	SOZSW	144%	4 385,10	4 806,07	12,33	11,99	663 045,38	791 020,25	127 974,87	12,22	5 394,30	4 521,59	872,71		
	PP-P	144%	4 385,10	4 806,07	3,38	3,00	176 245,94	168 502,84	-7 743,10	3,25	4 320,59	4 519,13	-198,54		
4	n-1 dyplomowany	184%	5 603,19	6 141,09	128,60	136,19	9 109 982,06	9 977 855,29	867 873,23	131,13	6 340,94	5 789,41	551,53		
	LO	184%	5 603,19	6 141,09	27,80	30,66	1 999 292,73	2 110 581,23	111 288,50	28,75	6 117,63	5 795,05	322,58		
	ZSZ	184%	5 603,19	6 141,09	27,92	30,99	2 012 778,03	1 972 293,69	-40 484,34	28,94	5 679,26	5 795,84	-116,58		
	ZS	184%	5 603,19	6 141,09	19,59	19,34	1 353 206,66	1 434 190,89	80 984,23	19,51	6 125,88	5 779,97	345,91		
	SOZSW	184%	5 603,19	6 141,09	45,29	45,16	3 139 474,30	3 861 843,82	722 371,52	45,25	7 112,05	5 781,72	1 330,33		
	PP-P	184%	5 603,19	6 141,09	8,00	10,04	605 230,33	598 943,66	-6 286,67	8,68	5 750,23	5 810,58	-60,36		
	Ogółem:		191,33	206,39	12 217 279,48	13 437 343,70	1 220 064,22	1 963,55	5 702,97	5 185,16	517,81				

Sporządził:
D.Lisiecka

STAROSTA
Jan Jankowski

Dyrektor
Wydziału Edukacji, Zdrowia
Kultury i Sportu
mgr Katarzyna Jankowska

Sporządzono 17.01.2020r



Pow. Pułtusi

Nazwa jednostki samorządu terytorialnego

Załącznik Nr 9

Sprawozdanie z wysokości średnich wynagrodzeń nauczycieli na poszczególnych stopniach awansu zawodowego w szkołach prowadzonych przez jednostkę samorządu terytorialnego za rok 2019

Nazwa województwa
Nazwa powiatu
Nazwa gminy

mazowieckie
pułtusi

WK	PK	GK	GT
14	24	00	0

kod TERYT

Adresat:
Regionalna Izba Obrachunkowa
w Warszawie

od dnia 1 stycznia
do dnia 31 grudnia

kwota bazowa
(zgodnie z ustawą
budżetową na rok 2019)

2019

Rok podlegający analizie:

3 045,21

Lp.	Stopnie awansu zawodowego	Średnie wynagrodzenie		Średnioroczna liczba etatów		Suma iloczynów średniorocznej liczby etatów i średnich wynagrodzeń, o których mowa w art. 30 ust. 3 Karty Nauczyciela oraz art. 14 ust. 1 ustawy z dnia 13 czerwca 2019 r. o zmianie ustawy – Karta Nauczyciela oraz niektórych innych ustaw	Wydatki poniesione w roku na wynagrodzenia w składnikach wskazanych w art. 30 ust.1 Karty Nauczyciela	Kwota różnicy
		od dnia 1 stycznia do dnia 31 sierpnia	od dnia 1 września do dnia 31 grudnia	od dnia 1 stycznia do dnia 31 sierpnia	od dnia 1 września do dnia 31 grudnia			
1	2	3	4	5	6	7	8	9
1	nauczyciel stażysta	3 045,21	3 337,55	10,34	14,41	444 276,15	530 895,46	86 619,31
2	nauczyciel kontraktowy	3 380,18	3 704,98	19,45	20,66	832 110,78	988 023,29	155 912,53
3	nauczyciel mianowany	4 385,10	4 806,07	32,94	35,13	1 830 910,51	1 940 569,66	109 659,15
4	nauczyciel dyplomowany	5 603,19	6 141,09	128,60	136,19	9 109 982,06	9 977 855,29	867 873,23
						0 x (kol. 3 x kol. 6) + 4 x (kol. 4 x kol. 6)		(kol. 8 - kol. 7)

Daria Listecka
INSPEKTOR

29 stycznia 2020r.


(data sporządzenia)

(osoba sporządzająca¹ (imię, nazwisko, stanowisko))

(osoba zatwierdzająca² (imię, nazwisko, stanowisko))

SIAMONTA

¹ Osoba, która faktycznie sporządziła sprawozdanie.
² Przedstawiciel organu prowadzącego w rozumieniu art. 51a pkt 2 Karty Nauczyciela



**Zestawienie porównawcze
wyników rekrutacji do klas I podległych szkół ponadgimnazjalnych dla młodzieży w latach szkolnych 2014/2015- 2019/2020**
(stan SIO na 30.09.2018r.)

Szkoła	Rok szkolny 2014/2015			Rok szkolny 2015/2016			Rok szkolny 2016/2017			Rok szkolny 2017/2018			Rok szkolny 2018/2019			Rok szkolny 2019/2020		
	Liczba oddziałów	Liczba uczniów	Wybór szkoły w %	Liczba oddziałów	Liczba uczniów	Wybór szkoły w %	Liczba oddziałów	Liczba uczniów	Wybór szkoły w %	Liczba oddziałów	Liczba uczniów	Wybór szkoły w %	Liczba oddziałów	Liczba uczniów	Wybór szkoły w %	Liczba oddziałów	Liczba uczniów	Wybór szkoły w %
Licium Ogólnokształcące im. Piotra Skargi w Pułtusku	5	124	32,1	4	120	31,7	4	111	28,7	5	148	39,25	4	117	34,01	8	241	35,55
Zespół Szkół Zawodowych im. Jana Kurzkowskiego w Pułtusku	4	122	31,6	5	149	39,4	6	151	39,0	5	137	36,3	5	146	42,4	8	251	37,02
- I Liceum Ogólnokształcące	2	61	15,8	2	57	15,1	1	32	8,3	1	32	8,48	1	29	8,4	2	64	9,44
- Technikum Nr 1	2	61	15,8	3	92	24,3	5	119	30,7	4	105	27,85	4	117	34,01	5	154	22,71
Branzowa Szkoła I Stopnia																1	33	4,87
Zespół Szkół im. Bolesława Prusa w Pułtusku	5	140	36,3	4	109	28,8	4	125	32,3	3	92	24,4	4	81	23,5	7	186	27,43
- Technikum Nr 2	3	79	20,5	2	56	14,8	2	58	15	1	36	9,54	2	45	13,1	5	132	19,47
Zasad Szk. Zawodowa/Branzowa I Stop.	2	61	15,8	2	53	14	2	67	17,3	2	56	14,85	2	36	10,5	2	54	7,96
Razem:	14	386	100,0	13,0	378,0	100,0	14	387	100,0	13	377	100,0	13	344	100,0	23	678	100,0
w tym: - w licencjach ogólnokształcących	7	185	47,9	6	177	46,8	5	143	37	6	180	47,74	5	146	42,4	10	305	44,99
- w uczelnianych	5	140	36,3	5	148	39,2	7	177	45,7	5	141	37,4	6	162	47,1	10	286	42,18
- w zastępczych szkołach zawodowych/branzowa I stop.	2	61	15,8	2	53	14	2	67	17,3	2	56	14,9	2	36	10,5	3	87	12,83
Liczba absolwentów gimnazjów/ szkół podstawowych w powiecie pułtuskim	617		62,6	579		65,3	540		71,7	534		70,6	537		64,1	1074		63,13

Sporządziła:
J. Czyszowska-Szymanska



EZK.4350.3.2.2019

Informacja

o przewidywanej liczbie absolwentów szkół podstawowych w powiecie pultuskim
w latach szkolnych 2019/2020 – 2024/2025

Rok szkolny	Liczba absolwentów											Razem
	Miasto i gmina		Gmina		Gmina		Gmina		Gmina		Gmina	
	Pultusk		Gzy	Obryte	Pokrzywnica	Świercze	Winnica	Zatory				
2019/2020	242		28	51	45	39	61	49				515
2020/2021	239		31	33	45	36	49	63				496
2021/2022	401		42	56	57	65	64	84				769
2022/2023	360		43	57	78	65	56	77				736
2023/2024	129		28	14	13	22	35	10				251
2024/2025	255		30	38	50	29	51	50				503

Sporządziła: Joanna Czyżewska-Szymańska



I. Porównanie wyników Liceum Ogólnokształcącego im. P. Skargi w Pultusku na tle wyników liceów z sąsiednich powiatów (termin główny - OKE):

- Liceum Ogólnokształcące im. P. Skargi w Pultusku
- I Liceum Ogólnokształcące im. Cypriana Kamila Norwida w Wyszkwie
- I Liceum Ogólnokształcące im. Zygmunta Krasińskiego w Ciechanowie
- Liceum Ogólnokształcące im. H. Sienkiewicza w Płońsku
- Liceum Ogólnokształcące nr. 1 im. M. Curie-Skłodowskiej w Makowie Maz.

Nazwa szkoły	język polski	matematyka	język angielski	język rosyjski	język niemiecki	język francuski
LO im. P. Skargi w Pultusku	60,21 %	62,97 %	73,00 %	64,44 %	61,00 %	56,00 %
LO im. H. Sienkiewicza w Płońsku	56,02 %	75,55 %	85,39 %	90,00 %	69,43 %	88,00 %
LO im. Cypriana Norwida w Wyszkwie	57,11 %	70,02 %	82,09 %	-	81,00 %	90,00 %
LO im. Z. Krasińskiego w Ciechanowie	56,68 %	73,21 %	82,59 %	64,00 %	90,67 %	-
LO im. Marii Curie-Skłodowskiej w Makowie Maz	59,41 %	70,71 %	75,87 %	86,72 %	60,73 %	-

(Średnie wyniki procentowe z przedmiotów obowiązkowych dla szkół województwa mazowieckiego; termin główny;

OKE)

Nazwa szkoły	język polski	matematyka	język angielski	geografia	historia	wos	biologia	chemia	fizyka
LO im. P. Skargi w Pultusku	65,16 %	56,08 %	67,66 %	43,00 %	62,80%	36,00 %	36,36%	47,50%	41,71%
LO im. H. Sienkiewicza w Płońsku	73,69 %	58,49 %	74,27 %	43,72 %	46,24%	45,13 %	35,95%	33,05%	51,83%
LO im. Cypriana Norwida w Wyszakowie	68,63 %	53,81 %	62,47 %	39,26 %	43,42%	39,78 %	49,30%	30,05%	47,04%
LO im. Z. Krasińskiego w Ciechanowie	67,12 %	55,82 %	70,59 %	53,74 %	43,90%	40,18 %	39,98%	37,04%	57,84%
LO im. Marii Curie-Skłodowskiej w Makowie Maz	73,17 %	47,65 %	59,24 %	63,94 %	31,33%	22,50 %	38,93%	44,45%	37,67%

(Średnie wyniki procentowe z przedmiotów rozszerzonych dla szkół województwa mazowieckiego; termin główny; OKE)

Nazwa szkoły	język polski	matematyka	język angielski	język rosyjski	język niemiecki
Technikum nr 2 im. Bolesława Prusa w Pultusku	33,18 %	32,97 %	48,00 %	53,75 %	-
Technikum nr 1 im. Jana Ruszkowskiego w Pultusku	40,93 %	49,74 %	65,88 %	76,80 %	-
ZSCKR im. Jadwigi Dziubińskiej w Gołdtkowie	45,20 %	38,16 %	52,17 %	47,52 %	-

Nazwa szkoły	język polski	matematyka	język angielski	język rosyjski	język niemiecki
LO w ZSZ im. Jana Ruskowskiego w Pultusku	38,84 %	34,88 %	46,29 %	58,00 %	-
CN-B Feniks w Pultusku	40,29 %	60,76 %	53,10 %	-	56,00 %

(średnie wyniki procentowe szkół z powiatu pultuskiego z przedmiotów obowiązkowych- termin główny)

Sporządziła: Joanna Czyżewska-Szymańska



Średnie wyniki egzaminu maturalnego dla wybranych powiatów-2020r. termin główny- czerwiec

POWIAT	Zdawalność w powiatach		Poziom podstawowy										Poziom rozszerzony- średnie wyniki																	
	Liceum	Technikum	język polski		matematyka		język rosyjski		język angielski		geografia		język angielski		biologia		historia		wos		chemia		fizyka		informatyka					
			ip. uczniów	średni wynik [%]	ip. uczniów	średni wynik [%]	ip. uczniów	średni wynik [%]	ip. uczniów	średni wynik [%]	ip. uczniów	średni wynik [%]	ip. uczniów	średni wynik [%]	ip. uczniów	średni wynik [%]	ip. uczniów	średni wynik [%]	ip. uczniów	średni wynik [%]	ip. uczniów	średni wynik [%]	ip. uczniów	średni wynik [%]	ip. uczniów	średni wynik [%]	ip. uczniów	średni wynik [%]		
powiat pułtuski	59,9%	41,2%	355	47,54%	355	46,87%	37	41,68%	311	62,10%	86	60,80%	85	39,11%	125	18,86%	177	50,16%	48	34,10%	16	22,00%	17	37,82%	9	23,44%	15	42,93%	3	44,00%
powiat ciechanowski	75,1%	68,2%	811	50,40%	815	52,35%	28	58,29%	741	66,92%	203	60,61%	170	26,08%	245	17,07%	329	52,33%	159	41,78%	94	22,72%	43	32,05%	114	27,52%	69	35,65%	12	26,67%
powiat wyszkowski	65,3%	53,0%	760	49,24%	764	46,69%	6	68,33%	750	62,96%	191	52,98%	135	28,46%	192	14,07%	457	43,83%	104	37,29%	63	17,84%	38	39,50%	44	29,07%	35	31,63%	26	16,23%
powiat makowski	70,7%	33,0%	227	47,25%	229	51,30%	57	53,51%	167	66,62%	29	66,69%	55	40,15%	80	16,63%	89	55,30%	27	37,44%	9	23,78%	38	19,50%	18	18,56%	31	28,52%	2	34,00%
powiat płoński	71,5%	71,6%	564	55,51%	564	53,23%	80	60,93%	473	67,15%	154	63,33%	146	37,82%	141	16,21%	225	55,88%	80	41,50%	50	27,40%	65	26,02%	55	26,78%	48	38,02%	19	35,16%
powiat nowodworski	70,4%	62,6%	363	51,18%	362	48,40%	8	47,50%	350	67,00%	90	63,30%	71	29,63%	76	23,08%	182	52,07%	40	37,03%	58	10,69%	44	19,63%	19	31,89%	23	36,17%	10	44,40%
powiat przasnyski	72,0%	55,9%	417	48,52%	419	53,89%	28	53,00%	364	65,89%	114	45,59%	92	29,96%	69	27,62%	226	44,87%	79	34,95%	31	32,45%	39	25,67%	38	28,32%	22	40,91%	2	6,00%

Zdawalność egzaminu maturalnego w woj. mazowieckim	
Liceum	83,4%
Technikum	62,5%

Sporządziła: Joanna Czyżewska- Szymańska




EZK.4323.19.2020

Informacja

o wynikach egzaminu maturalnego
w podległych publicznych szkołach ponadpodstawowych w roku szkolnym 2019/2020
(wg stanu na 30.09.2020r.)

Szkoły dla młodzieży	Wyszczególnienie	Absolwenci szkoły	Przystępujący do egzaminu	Zdali	Nie zdali				Procent zdawalności		
					ogółem	z 1 przedm.	z 2 przedm.	z 3 i więcej przedm.	w podległych szkołach	w woj. maz.	w kraju
	Liceum Ogólnokształcące im. P. Skargi w Pułtusku	143	142	135	7	5	2	0	95,1%	89,7%	87,1%
	Zespół Szkół Zawodowych im. J. Ruskowskiego w Pułtusku										
	I Liceum Ogólnokształcące	20	20	9	11	1	10	0	45%	89,7%	87,1%
	Technikum Nr 1	106	102	63	39	25	12	2	61,8%	75,1%	73,1%
	Łącznie dla Zespołu	126	122	72	50	26	22	2	59%	82,4%	80,1%
	Zespół Szkół im. B. Prusa w Pułtusku										
	Technikum Nr 2	40	29	7	22	6	11	5	24,1%	75,1%	73,1%
	Łącznie dla Zespołu	40	29	7	22	6	11	5	24,1%	75,1%	73,1%
	Razem szkoły dla młodzieży	309	293	214	79	37	35	7	73%	82,4%	80,1%
	Zespół Szkół Zawodowych im. J. Ruskowskiego w Pułtusku										
Szkoły dla Dorosłych	Liceum Ogólnokształcące dla Dorosłych	13	2	0	0	0	2	0	0%	-	-
	Razem	13	2	0	0	0	2	0	0%	-	-



**Wyniki egzaminu maturalnego
w podległych publicznych szkołach ponadgimnazjalnych w latach szkolnych 2015/2016-2019/2020***

Wyszczególnienie	2015/2016						2016/2017						2017/2018						2018/2019						2019/2020						
	Przystąpili do egz.		Zdali egzamin		Absolwenci		Przystąpili do egz.		Zdali egzamin		Absolwenci		Przystąpili do egz.		Zdali egz.		Absolwenci		Przystąpili do egz.		Zdali egz.		Absolwenci		Przystąpili do egz.		Zdali egz.				
	N	%	N	%	N	%	N	%	N	%	N	%	N	%	N	%	N	%	N	%	N	%	N	%	N	%	N	%			
Szkoły dla młodzieży	124	99,2	121	98,4	130	100	127	97,7	124	99,2	123	99,2	120	97,6	110	99,1	106	97,2	143	99,3	142	99,3	135	95,1							
Liceum Ogólnokształcące im. Piotra Skargi w Pułtusku	24	100,0	15	62,5	43	100,0	32	78	45	93,3	42	93,3	22	52,4	25	100,0	14	56,0	20	100	20	100	9	45							
Zespół Szkół Zawodowych im. Jana Ruszkowskiego w Pułtusku	84	79	94,0	67	84,8	66	100,0	54	81,8	47	45	91,3	40	88,9	78	76	64	84,0	106	96,2	102	96,2	63	61,8							
Liceum dla Zespołu	108	95,4	82	79,6	109	98,1	86	80,4	92	87	95,7	62	71,3	103	101	98,1	78	77,2	126	96,8	122	96,8	72	59							
Zespół Szkół im. Bolesława Prusa w Pułtusku	62	36	58,1	17	47,2	49	23	46,9	10	43,5	53	35	66,0	24	68,6	42	33	78,6	22	66,7	40	29	72,5	7	24,1						
Technikum Nr 2	62	36	58,1	17	47,2	49	23	46,9	10	43,5	53	35	66,0	24	68,6	42	33	78,6	22	66,7	40	29	72,5	7	24,1						
Łącznie dla Zespołu	294	262	89,1	220	84,0	288	260	90,3	223	85,8	269	245	91,1	206	84,1	255	243	92,3	206	84,8	309	293	214	73							
RAZEM	294	262	89,1	220	84,0	288	260	90,3	223	85,8	269	245	91,1	206	84,1	255	243	92,3	206	84,8	309	293	214	73							
Szkoły dla Dorosłych	20	2	10,0	0	0,0	22	6	27,3	1	16,7	16	3	18,8	0	0,0	13	3	23,1	0	0,00	13	2	0,0	0,0							
im. Jana Ruszkowskiego w Pułtusku	20	2	10,0	0	0,0	22	6	27,3	1	16,7	16	3	18,8	0	0,0	13	3	23,1	0	0,00	13	2	0,0	0,0							
Liceum Ogólnokształcące dla Dorosłych	314	264	84,1	220	83,3	310	266	85,8	224	84,2	285	248	87,0	206	83,0	268	246	91,8	206	84,8	322	295	214	73							
OGÓŁEM	148	117	99,3	136	92,5	173	171	98,8	159	93	169	165	97,6	142	86,1	135	134	99,3	120	89,6	163	162	144	88,9							
Licea ogólnokształcące	146	115	78,8	84	73	115	89	77,4	64	71,9	100	80	80,0	64	80,0	120	109	90,8	86	78,9	146	131	70	53,4							
Technika	20	2	10,0	0	0,0	22	6	27,3	1	16,7	16	3	18,8	0	0,0	13	3	23,1	0	0,0	13	2	0,0	0,0							
Licea ogólnokształcące dla dorosłych	20	2	10,0	0	0,0	22	6	27,3	1	16,7	16	3	18,8	0	0,0	13	3	23,1	0	0,0	13	2	0,0	0,0							

* Dane uwzględniają tylko absolwentów z danego roku szkolnego



Zestawienie wyników egzaminu potwierdzającego kwalifikacje w zawodzie uczniów Technikum Nr 1
w Zespole Szkół Zawodowych im. Jana Ruszkowskiego w Pultusku
w roku szkolnym 2019/2020 (I semestr)

Zawód	Liczba uczniów	Kwalifikacja (nazwa)	Liczba uczniów, którzy przystąpili do egzaminu pisemnego i praktycznego	Liczba uczniów, którzy otrzymali świadectwa	Ogółem zdawalność w %	Wyniki zdawalności egzaminu OKE
Technik informatyk	33	E.14 Tworzenie aplikacji internetowych i baz danych oraz administrowanie bazami	23	18	78,3	74%
Technik logistik	52	A.32 Organizacja i monitorowanie przepływu zasobów i informacji w jednostkach organizacyjnych	48	34	70,8	82,5%
Technik ekonomista	22	A.36 Prowadzenie rachunkowości	20	0	0	77,6%
Ogółem	107		91	52	55,9	



Zestawienie wyników egzaminu potwierdzającego kwalifikacje w zawodzie uczniów Technikum Nr 1

w Zespole Szkół Zawodowych im. Jana Ruszkowskiego w Pultusku

w roku szkolnym 2019/2020 (*czerwiec-lipiec*)

Zawód	Liczba uczniów	Kwalifikacja (nazwa)	Liczba uczniów, którzy przystąpili do egzaminu pisemnego i praktycznego	Liczba uczniów, którzy otrzymali świadectwa	Ogółem zdawalność w zawodzie w %	Wyniki zdawalności egzaminu OKE
Technik informatyk	23	EE.08 Montaż i eksploatacja systemów komputerowych, urządzeń peryferyjnych i sieci	23	12	52,2	48,5 %
Technik logistyk	45	AU.22 Obsługa magazynów	43	22	51,2	70%
Technik elektronik	9	EE.03 Montaż oraz instalowanie układów i urządzeń elektronicznych	9	8	88,9	85,6%
Ogółem	77		75	42	56	



**Zestawienie wyników egzaminu potwierdzającego kwalifikacje w zawodzie uczniów Technikum Nr 2
w Zespole Szkół im. Bolesława Prusa w Pułtusku
w roku szkolnym 2019/2020 (II kwalifikacja I semestr)**

Zawód	Liczba uczniów	Kwalifikacja (nazwa)	Liczba uczniów, którzy przystąpili do egzaminu pisemnego i praktycznego	Liczba uczniów, którzy otrzymali świadectwa	Ogółem zdawalność w zawodzie w %	Wyniki zdawalności egzaminu OKE
Technik żywienia i usług gastronomicznych	24	T.15 Organizacja żywienia i usług gastronomicznych	21	14	66,67	80%
Technik organizacji reklamy	6	A.27 Organizacja i prowadzenie kampanii reklamowej	6	6	100	91,6%
Technik usług Fryzjerskich	10	A.23 Projektowanie fryzur	10	6	60	65,7%
Ogółem	40		37	26	70,27	



Zestawienie wyników egzaminu potwierdzającego kwalifikacje w zawodzie uczniów Technikum Nr 2
w Zespole Szkół im. Bolesława Prusa w Pultusku
w roku szkolnym 2019/2020 (czerwiec-lipiec)

Zawód	Liczba uczniów	Kwalifikacja (nazwa)	Liczba uczniów, którzy przystąpili do egzaminu pisemnego i praktycznego	Liczba uczniów, którzy otrzymali świadectwa	Ogółem zdawalność w zawodzie w %	Wyniki zdawalności egzaminu OKE
Technik żywienia i usług gastronomicznych	21	TG.07 Sporządzanie potraw i napojów	19	16	84,2	90,5%
Technik organizacji reklamy	11	AU.29 Sprzedaż produktów i usług reklamowych	11	5	45,5	72,6%
Kucharz	15	TG.07 Sporządzanie potraw i napojów	12	10	83,3	90,5%
Ogółem	47		42	31	73,8	

